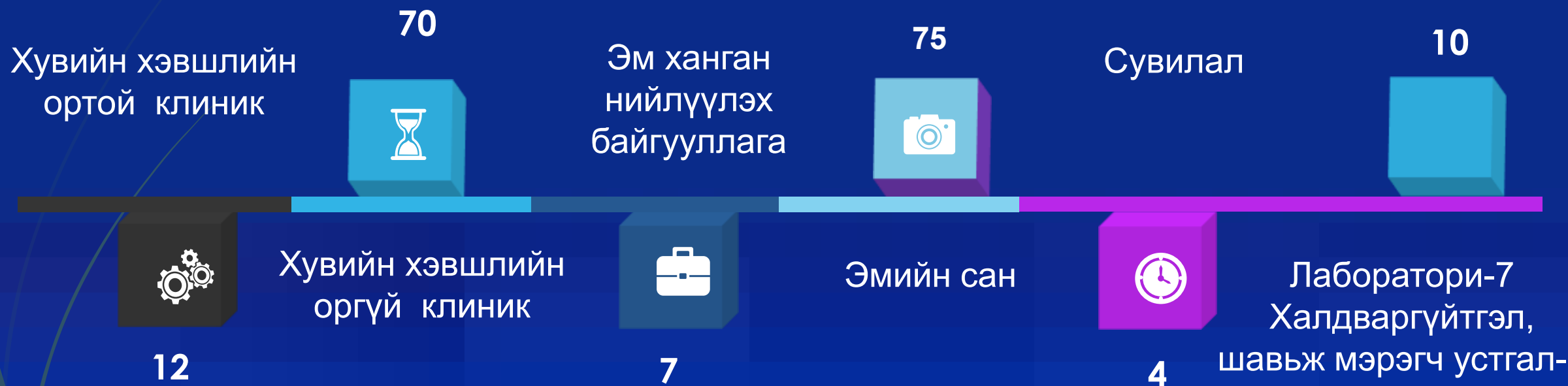




Эдийн засаг, нийгмийн хөгжлийн үзүүлэлт

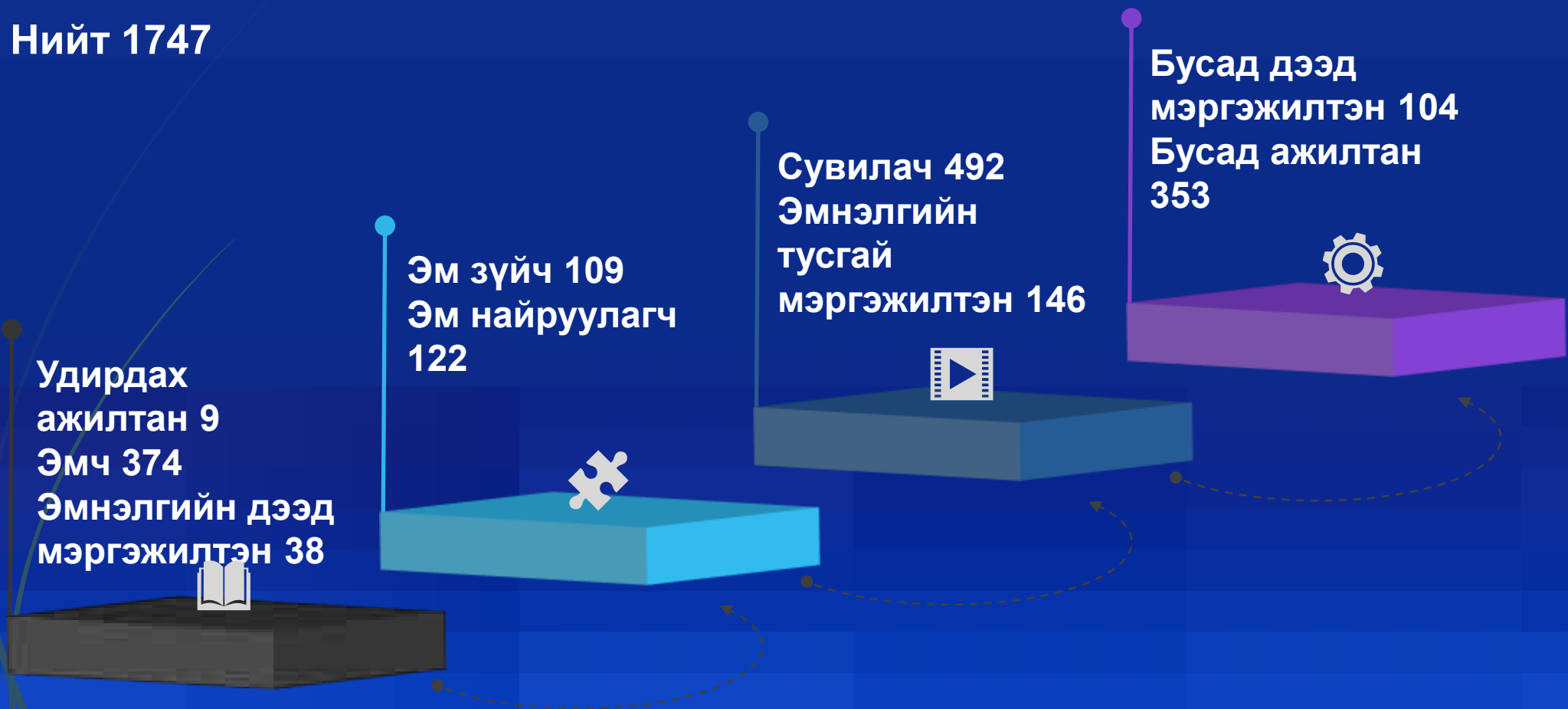
2025 он

Хувийн хэвшлийн эрүүл мэндийн байгууллага (178)



Эрүүл мэндийн байгууллагын хүний нөөц

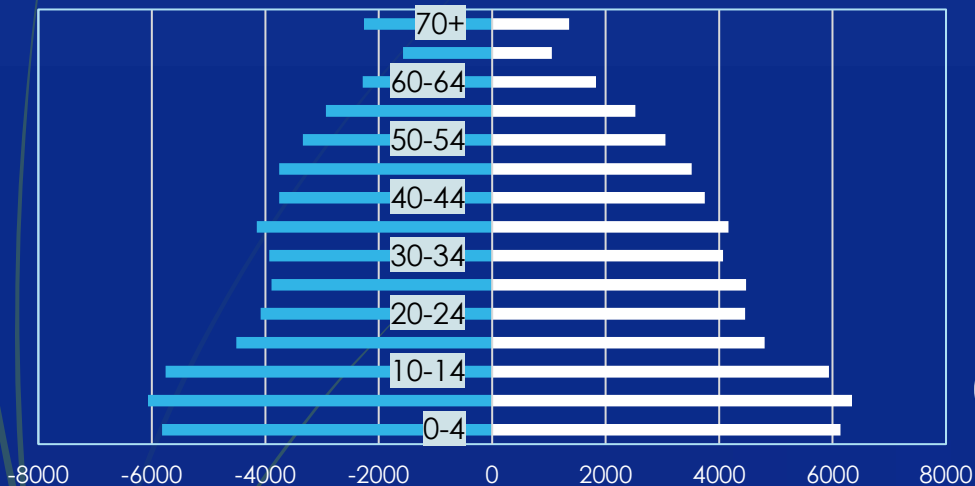
Нийт 1747



Хүн ам зүйн үзүүлэлт-2024 байдлаар

Нас, хүйсийн суварга 2024 он

Нийт хүн ам - 104629



53503/ 51.2%



74.44

Өсвөр насны хүүхэд 19540 (18.6%)



64.23

51126/ 48.8%

НҮ насны эмэгтэйчүүд 24897 (нийт эмэгтэйчүүдийн 46.5%)

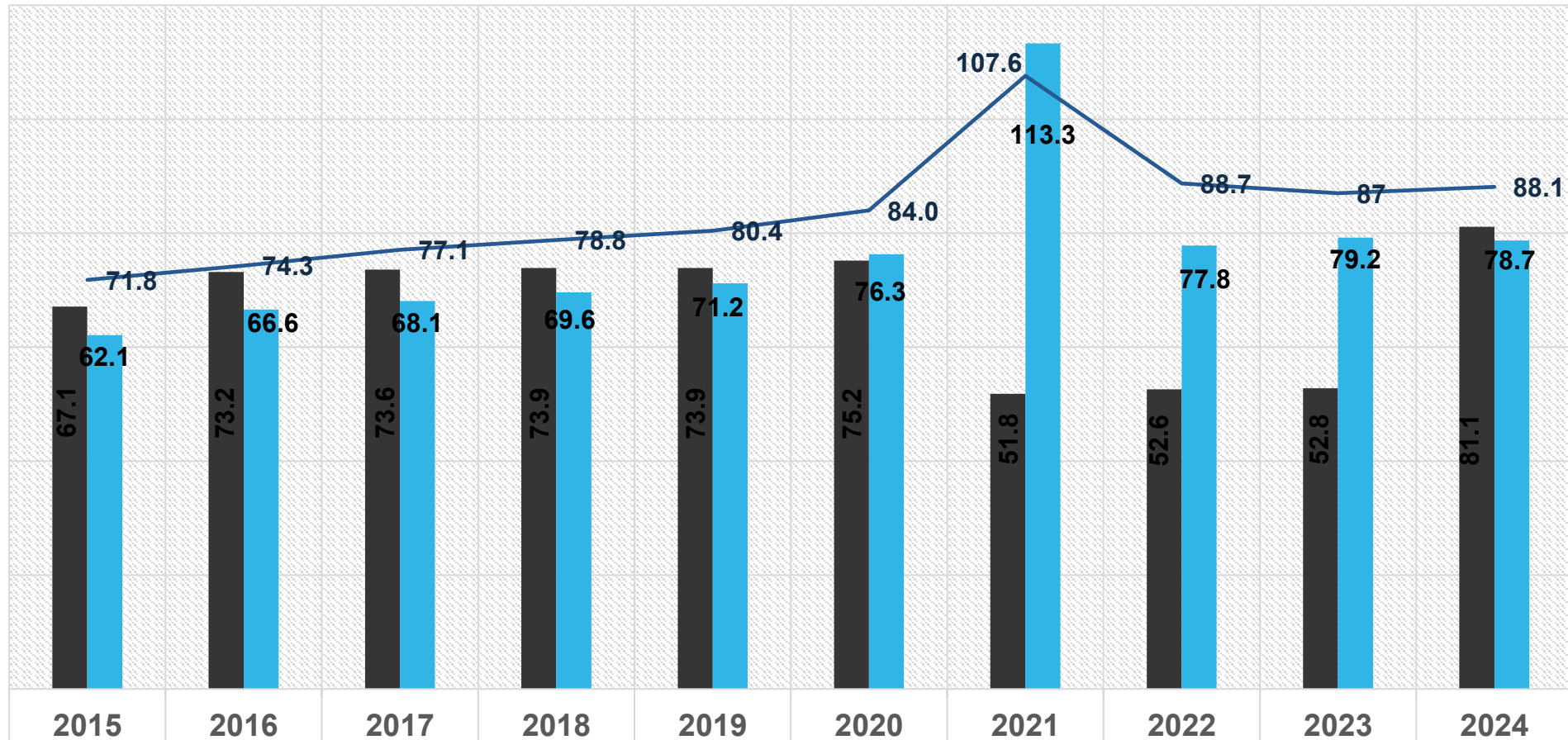


0-15 насны хүүхэд 34957 (34.3%)

Ахмад 18542 (17.7%)

Он	Улс				Аймаг			
	Эрэгтэй	Эмэгтэй	Зөрүү	Дундаж наслалт	эрэгтэй	эмэгтэй	зөрүү	Дундаж наслалт
2020	66.71	76.22	9.51	70.71	64.31	74.43	10.12	68.63
2021	67.05	76.47	9.42	71.01	64.5	74.45	9.95	68.73
2022	67.33	76.7	9.37	71.28	64.25	74.46	10.21	68.59
2023	67.62	76.85	9.23	71.50	64.1	74.6	10.5	68.59
2024	67.92	77.10	9.2	71.77	64.23	74.44	10.2	768.64

Статистик үзүүлэлт

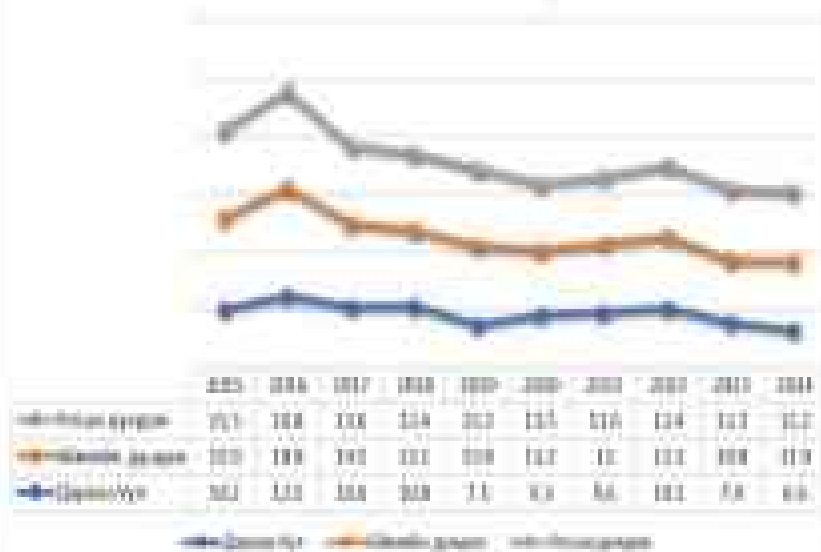


Эмнэлгийн орны тоо /10 000 хүн амд/

■ Дархан -Уул аймаг ■ Аймгийн дундаж — Улсын дундаж

Эрүүл мэндийн салбарын чанарын үзүүлэлт

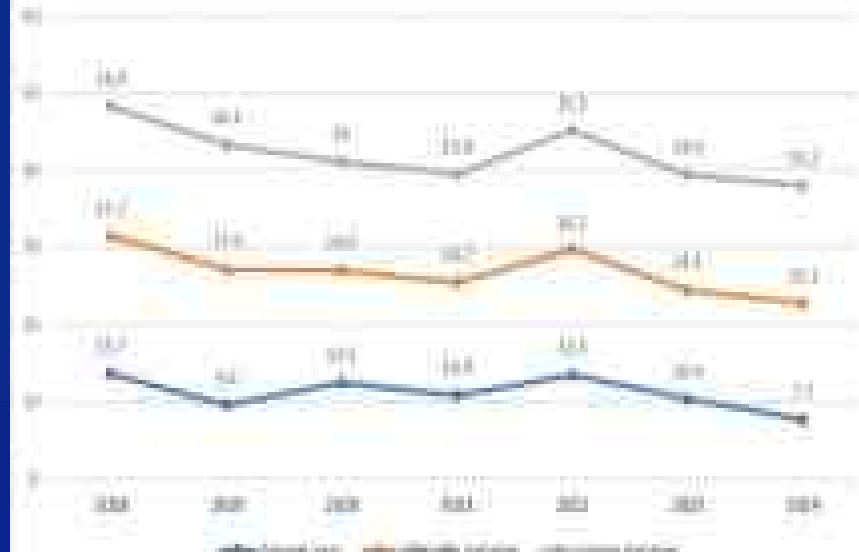
Нийслэлийн эндэгдэл /1000 амьд төрөлтэд/



Перинаталь эндэгдэл /1000 нийт төрөлтэд/



5 хүртэлх насны хүүхдийн эндэгдэл /1000 хүн амд/



Дархан-Уул аймагт перинаталь болон 5 хүртэлх насны хүүхдийн эндэгдэл улс, аймгийн дунджаас бага буюу сайн үзүүлэлттэй байна.

Яаралтай тусламж үйлчилгээ

Танилцуулга

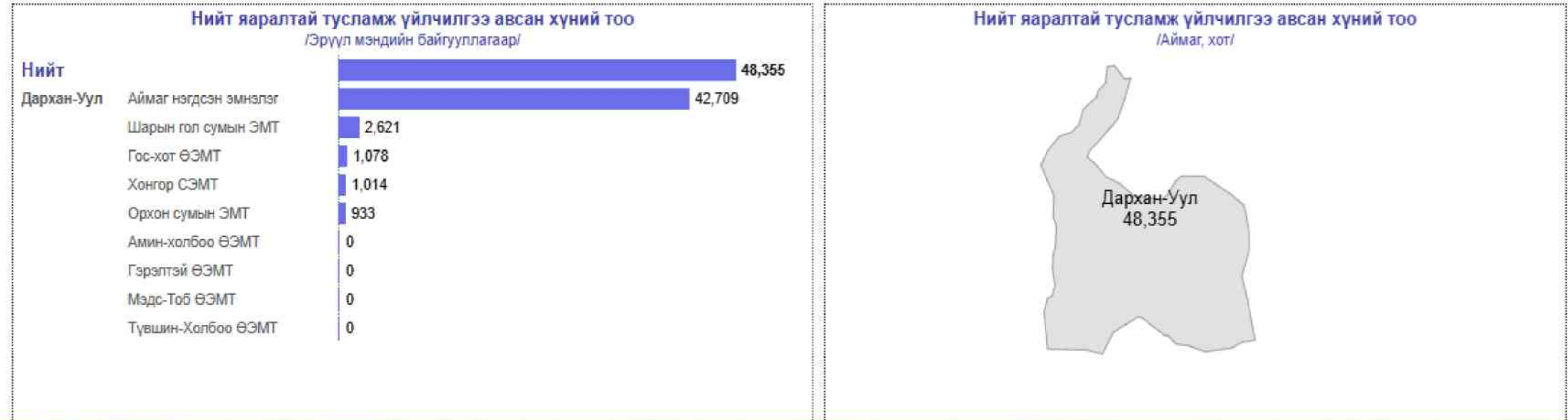
Хүснэгт

Тайлан

Аймаг, Хот Дархан-Уул	Сум, дүүрэг (All)	Эрүүл мэндийн байгу... (All)	Он 2025	Сар (All)	Өдөр (All)	Мэдээлэл шинэчлэгдсэн огноо: 2025-11-13 11:56:31
Нийт 48,355	Нийт /насанд хүрэгч/ 26,391	Хэвтэн эмчлүүлсэн /насанд хүрэгч/ 4,500	Буцаасан /насанд хүрэгч/ 21,891	Нийт /хүүхэд/ 21,964	Хэвтэн эмчлүүлсэн /хүүхэд/ 2,491	Буцаасан /хүүхэд/ 19,473

Яаралтай тусламж

Нийт яаралтай тусламж үйлчилгээ авсан хүний тоо



ДАРХАН-УУЛ АЙМГИЙН ЭРҮҮЛ МЭНДИЙН САЛБАРЫН 2019-2025 ОНЫ ТӨСӨВ

(мян.төг)

Д/д	Байгууллага	2019 он	2020 он	2021 он	2022 он	2023 он	2024 он	2025 он
1	Эрүүл мэндийн газар	1,243,117.6	1,582,080.5	1,467,976.5	1,507,039.9	1,514,913.1	2,880,453.7	2,626,353.9
2	Тэтгэмж /ЭМТХ 29.2, 29.5/	580,016.2	1,230,053.9	843,441.4	2,264,170.2	1,899,144.7	2,275,482.4	2,120,261.1
ЭМГ+НЭ-ийн дүн		1,823,133.8	2,812,134.4	2,311,417.9	3,771,210.1	3,414,057.8	5,155,936.1	4,746,615.0
3	Нэгдсэн эмнэлэг	11,209,976.8	13,724,507.8	18,451,343.8	23,561,744.4	23,530,546.8	32,596,229.6	27,563,461.6
4	Хонгор СЭМТ	535,729.1	550,464.1	611,061.2	709,991.2	921,854.5	1,494,483.3	1,439,724.9
5	Шарын гол СЭМТ	1,001,979.4	1,057,236.3	1,161,496.9	1,406,025.1	1,384,118.3	2,341,419.7	3,180,204.7
6	Орхон СЭМТ	471,087.6	488,677.5	539,120.5	590,628.1	805,965.9	1,073,574.1	1,200,228.1
СЭМТ-ийн дүн		13,218,772.9	15,820,885.7	20,763,022.4	26,268,388.8	26,642,485.5	37,505,706.7	33,383,619.3
7	Аминхолбоо ӨЭМТ	171,066.9	363,940.5	398,378.5	591,818.1	710,520.4	737,284.9	751,065.4
8	ГОС ХОТ ӨЭМТ	504,624.1	1,004,753.2	965,025.4	1,519,321.7	1,759,881.9	1,759,172.2	1,737,881.5
9	Гэрэлтэй ӨЭМТ	148,764.3	313,583.7	317,888.2	498,898.8	596,704.7	543,374.3	648,947.0
10	МЭДС ТОБ ӨЭМТ	250,444.2	512,254.9	518,331.6	813,924.1	975,681.1	866,715.9	1,052,070.4
11	Түвшинхолбоо ӨЭМТ	189,635.9	374,584.9	369,215.4	565,231.2	647,791.8	644,061.2	626,779.0
ӨЭМТ-ийн дүн		1,264,535.4	2,569,117.2	2,568,839.1	3,989,193.9	4,690,579.9	4,550,608.6	4,816,743.3
Нийт дүн		16,306,442.1	21,202,137.3	25,643,279.4	34,028,792.8	34,747,123.2	47,212,251.4	42,946,977.6

Мэдээлэл гаргасан: ЭМГ-ын Эдийн засагч:



Б.Болднасан